

PROGRAMA DEL CURSO

“Natuoterapia:

(Metodo J.J.)

Aparato Locomotor, Sistema Nervioso, Sistema Sensorial”

Modulo I: ANATOMÍA Y FISIOLÓGÍA

1.1.- TOPOGRAFÍA GENERAL DEL CUERPO HUMANO

- Generalidades
- Partes y regiones
- Aparatos y sistemas
- Funciones de relación
- Reproducción

1.2.- MIOLOGÍA E HISTOLOGÍA

- Generalidades
- Tejido epitelial
- Tejido conjuntivo
- Tejido muscular
- Tejido nervioso

1.3.- APARATO LOCOMOTOR


- Sistema óseo
- Articulaciones
- Esqueleto
- Sistema muscular

1.4.- SISTEMA NERVIOSO

- Constitución
- Propagación del estímulo nervioso
- Sistema nervioso cerebroespinal
- Acto reflejo
- Sistema nervioso autónomo

1.5.- SISTEMA SENSORIAL

- El tacto
- El gusto
- El olfato
- El oído
- La vista



CIRCULO SUPERIOR DE TERAPIAS

- La piel

Modulo II: PATOLOGÍA

- 2.1 .- Patología del aparato Locomotor
- 2.2 .- Patología del sistema Nervioso
- 2.3 .- Patología del sistema Sensorial

Modulo III: COMPLEMENTOS DIETETICOS

- 3.1 .- Normas generales.
- 3.2 .- Complementos dietéticos para el Aparato Locomotor.
- 3.3 .- Complementos dietéticos para el Sistema Nervioso
- 3.4 .- Complementos dietéticos para el Sistema Sensorial

Modulo IV: FITOTERAPIA


- 4.1.- Glosario de términos más frecuentes.
- 4.2.- Gormas de administrar las plantas.
- 4.3.- Fichas de plantas para el Aparato Locomotor, Sistema Nervioso, Sistema Sensorial
 - Nombre común
 - Nombre latín
 - Familia
 - Orden
 - Clase
 - Foto
 - Partes a utilizar
 - Principios activos
 - Acción farmacológica
 - Indicaciones
 - Contraindicaciones
 - Precauciones
 - Diccionario nombre común -> latín
 - Diccionario latín -> nombre común

Modulo V: OTRAS TERAPIAS

- 5.1.- Masaje
- 5.2.- Aromaterapia
- 5.3.- Homeopatía

Modulo VI: DIETÉTICA Y NUTRICIÓN

- 6.1.- Aceite de Onagra
- 6.2.- Coenzima Q10



6.3.- Los Aminoácidos.

Modulo VII: EXPLORACIÓN

7.1 .- Protocolo:

7.2 .- Anamnesis

7.3 .- Historia clínica

7.4 .- Toma del pulso

7.5 .- Reflejo de Babinski

7.6 .- Maniobra de Lassegue

7.7 .- Examen de la columna vertebral

7.8 .- Analítica relacionada con el Aparato Locomotor

- Valores analíticos normales en sangre, orina y heces

- Tabla de indicaciones en alteraciones analíticas en sangre, orina y heces

7.9.- Reflejo pupilar

7.10.- Reflejo rotuliano

7. 11.- Analítica relacionada con el Sistema Nervioso

- Valores analíticos normales en sangre, orina y heces


- Tabla de indicaciones en alteraciones analíticas en sangre, orina y heces

7.12.- Examen de los ojos

7.13.- Examen de la boca

7.14.- Examen de la lengua

7.15.- Examen de la garganta



CIRCULO SUPERIOR DE TERAPIAS

PROGRAMA DEL CURSO

“Natuoterapia:

(Metodo J.J.)

Sistema Circulatorio, Sistema Digestivo, Sistema Respiratorio”

Modulo I: ANATOMÍA Y FISIOLOGÍA

1.1- SISTEMA CIRCULATORIO


- La sangre
- La linfa
- El corazón
- Arterias, venas y capilares
- Vasos y ganglios linfáticos

1.2.- SISTEMA DIGESTIVO

- Boca, dientes y lengua
- Faringe
- Esófago
- Estomago
- Intestinos
- Glándulas digestivas
 - Salivares
 - Gástricas
 - Hígado
 - Páncreas

1.3.- SISTEMA RESPIRATORIO

- Fosas nasales
- Faringe
- Laringe
- Tráquea
- Bronquios
- Pulmones



CÍRCULO SUPERIOR DE TERAPIAS

Modulo II: PATOLOGÍA

- 2.1.- Patología del sistema circulatorio
- 2.2.- Patología del sistema digestivo
- 2.3.- Patología del sistema respiratorio

Modulo III: COMPLEMENTOS DIETÉTICOS

- 3.1.- Compl. Dietéticos para el sistema Circulatorio
- 3.2.- Compl. Dietéticos el sistema Digestivo
- 3.3.- Compl. Dietéticos para el sistema Respiratorio


Modulo IV: FITOTERAPIA

- 4.1.- Glosario de términos más frecuentes.
- 4.2.- Formas de administrar las plantas.
- 4.3.- Fichas de plantas para el Sistema Circulatorio, Sistema Digestivo y Sistema Respiratorio:

- Nombre común
- Nombre latín
- Familia
- Orden
- Clase
- Foto
- Partes a utilizar
- Principios activos
- Acción farmacológica
- Indicaciones
- Contraindicaciones
- Precauciones
- Diccionario nombre común -> latín
- Diccionario latín -> nombre común

Modulo V: OTRAS TERAPIAS

- 5.1.- Flores de Bach
- 5.2.- Medicina energética
 - Reiki
 - Energía humana universal
 - Terapia de la polaridad
 - Imposición de manos
- 5.3.- Kinesiología
- 5.4.- Gemoterapia
- 5.5.- Geoterapia




CÍRCULO SUPERIOR DE TERAPIAS

Modulo VI: DIETÉTICA Y NUTRICIÓN

- 6.1.- El ajo.
- 6.2.- La cebolla.
- 6.3.- El limón.
- 6.4.- El picolinato de cromo.
- 6.5.- El propóleo.
- 6.6.- El polen.
- 6.7.- La jalea real.
- 6.8.- La miel.
- 6.9.- La dieta sana.
 - Tabla de asociaciones alimentarias.
 - Tabla de calorías.
 - La dieta para colitis, gastroenteritis, hiperuricemia

Modulo VII: EXPLORACIÓN

- 7.1.- Protocolo
- 7.2.- Anamnesis
- 7.3.- Historia clínica
- 7.4.- Toma del pulso
- 7.5.- Toma de la tensión arterial
- 7.6.- Auscultación cardiaca
- 7.7.- El electrocardiograma
- 7.8.- Analítica relacionada con el sistema circulatorio
 - Valores analíticos normales en sangre, orina y heces
 - Tabla de indicaciones en alteraciones analíticas en sangre, orina y heces
- 7.9.- Palpación de ganglios
- 7.10.- Palpación abdominal
- 7.11.- Examen de la boca, lengua y garganta
- 7.12.- Analítica relacionada con el sistema digestivo
 - Valores analíticos normales en sangre, orina y heces
 - Tabla de indicaciones en alteraciones analíticas en sangre, orina y heces
- 7.13.- Auscultación pulmonar
- 7.14.- Analítica relacionada con el sistema respiratorio
 - Valores analíticos normales en sangre, orina y heces
 - Tabla de indicaciones en alteraciones analíticas en sangre, orina y heces



CIRCULO SUPERIOR DE TERAPIAS

PROGRAMA DEL CURSO

“Naturopatia:

(MetodoJ.J.)

Sistema Urogenital, Sistema Endocrino, Iridología y Esclerología”


Modulo I: ANATOMÍA Y FISIOLÓGÍA

1.1- SISTEMA GENITO- URINARIO

- Los riñones
- Los uréteres
- La vejiga urinaria
- La uretra
- La orina
- Aparato Reprodutor Masculino
 - Testículos
 - Conductos
 - Glándulas sexuales
- Aparato Reprodutor Femenino
 - Ovarios
 - Trompas de Falopio
 - Útero
 - Ciclo Menstrual
 - Glándulas Mamarias
- Gametogenesis
- Fecundación

1.2.- SISTEMA ENDOCRINO-METABÓLICO

- Tiroides
- Paratiroides
- Páncreas
- Suprarrenales
- Sexuales
- Hipófisis
- Pineal
- Timo



CÍRCULO SUPERIOR DE TERAPIAS

Modulo II: PATOLOGÍA

- 2.1.- Patología del Sistema Genito-Urinario
- 2.2.- Patología del Sistema Endocrino-Metabolismo

Modulo III: COMPLEMENTOS DIETÉTICOS

- 3.1.- Prescripción del Sistema Genito-Urinario
- 3.2.- Prescripción del Sistema Endocrino-Metabolismo

Modulo IV: FITOTERAPIA


- 4.1.- Glosario de términos más frecuentes.
- 4.2.- Formas de administrar las plantas.
- 4.3.- Fichas de plantas para el Sistema Genito-Urinario y Sistema Endocrino-Metabolismo:
 - Nombre común
 - Nombre latín
 - Familia
 - Orden
 - Clase
 - Foto
 - Partes a utilizar
 - Principios activos
 - Acción farmacológica
 - Indicaciones
 - Contraindicaciones
 - Precauciones
 - Diccionario nombre común -> latín
 - Diccionario latín -> nombre común

Modulo V: OTRAS TERAPIAS

- 5.1.- Oligoterapia
- 5.2.- Helioterapia
- 5.3.- Hidroterapia
- 5.4.- Urinoterapia
- 5.5.- Sales de Schussler
- 5.6.- Medicina tradicional china (MTC)
- 5.7.- Feng shui

Modulo VI: DIETÉTICA Y NUTRICIÓN

- 6.1.- Lactobacilos y Bifidus
- 6.2.- La Soja
- 6.3.- Las Vitaminas.



6.4.- Los Minerales

6.5.- La Levadura de Cerveza

Modulo VII: EXPLORACIÓN

7.1.- Anamnesis

7.2.- Historia clínica

7.3.- Toma del pulso

7.4.- Toma de la tensión arterial

7.5.- Exploración de ganglios

7.6.- Palpación abdominal

7.7.- Analítica relacionada con el Sistema Genito-Urinario

- Valores analíticos normales en sangre, orina, heces

- Tabla de indicaciones en alteraciones sangre, orina, heces

7.8.- Examen de la boca

7.9.- Examen de la lengua

7.10.- Examen de la garganta

7.11.- Sistema Endocrino-Metabolismo

- Valores analíticos normales en sangre, orina, heces

- Tabla de indicaciones en alteraciones sangre, orina, heces

7.12.- Iridología y Esclerología

- Conceptos generales de iridología.

Recuerdo anatómico

Constituciones del iris

- Linfática

- Hematógena

- Mixta

El iris y la edad del individuo

Graduación evolutiva de los signos del iris

- Mapas y zonas del iris.

El mapa sectorial del iris

Sectores del iris

Sector de cabeza

Sector bronco cardio pulmonar

Sector de la extremidad inferior

Sector abdominal

Sector faríngeo

Sector de los senos craneales, nariz y ojos

El mapa circular del iris

El reborde pupilar

La zona pupilar


El anillo del estómago

La zona intestinal

La corona del iris o corona nerviosa autónoma

La zona ciliar

La zona humoral-endocrina



CIRCULO SUPERIOR DE TERAPIAS

Zona parenquimatosa
Zona linfática
El anillo cutáneo

- Signos sectoriales del iris.

Signos estructurales del iris
Afloramientos o debilidades
Lagunas
Criptas
Signos reflejos en el iris
Pigmentos del iris

- Signos generales del iris.

Densidad del iris
Clasificación
Los rayos solares
Anillos nerviosos
Alteración en la transparencia de la cornea
Anillo del colesterol
Arco senil
Anemia de extremidades
El relieve de la corona del iris
Tipos de relieve

- La pupila


Signos de la pupila
Signos extrapupilares
Descentramiento pupilar
Deformación de la pupila
Aplanamientos de la pupila
Relación de términos usados
Alteraciones del movimiento de la pupila

- Esclerología.

Recuerdo anatómico
La exploración de la esclerótica
El campo de observación
Signos
Evaluación
Utilidad de la esclerología vascular
La esclerología, vista desde la iridología
Dificultades para el esclerodiagnóstico

- Exploración del iris.

La exploración del iris en la práctica diaria
Aproximación al cliente
Material óptico
Fichas iridológica
Fotografías del iris
Conceptos básicos de macrofotografías



CIRCULO SUPERIOR DE TERAPIAS

El iriscopio
Cómo hacer las fotografías
La aplicación de ordenadores en Iridología
El programa iridológico
Conclusión
Otras concepciones de la Iridología
El método Rayid
La escuela francesa de Iridología renovada